




Муниципальное дошкольное образовательное учреждение
детский сад комбинированного вида № 69 «Светофорчик»



Перспективный план работы
родительского клуба
«Клуб пешеходов»
на 2013 – 2014 учебный год.

г. Нижневартовск 2013г.

Перспективный план работы клуба для родителей старших дошкольников
«Клуб пешеходов» на 2013 – 2014 учебный год.

ЦЕЛЬ: выработать у дошкольников стереотип безопасного поведения на улицах и дорогах; умение не нарушать Правила дорожного движения и осознанное применение их в повседневной жизни.

№	Тематика мероприятий	Форма работы	Сроки	Участники клуба
	<p><u>ТЕМА:</u> «Хочу быть примерным пешеходом и пассажиром».</p> <p><u>Цель:</u> закрепить знания о правилах поведения на улице и в транспорте, а также понятия «пешеход» и «пассажир». Совершенствовать знания об этичном поведении детей в транспорте и на улице.</p> <ol style="list-style-type: none"> 1. Доклад: «Хочу быть примерным пешеходом и пассажиром». 2. Консультация: «Роль семьи в воспитании навыков дисциплинированного поведения». 3. Выставка рисунков по данной теме. 	Мини-конференция, Выставка рисунков	Сентябрь.	Воспитатели, родители, дети.
2.	<p><u>ТЕМА:</u> «Учись быть пешеходом».</p> <p><u>Цель:</u> развивать интерес к дорожной азбуке; вызвать положительные эмоции, доброжелательные отношения к участникам дорожного движения.</p> <ol style="list-style-type: none"> 1. Доклад: «Учись быть пешеходом». 2. Обмен опытом обучения детей ПДД. 	Круглый стол.	Октябрь.	Воспитатели, родители дети.
3.	<p><u>ТЕМА:</u> «К остановке пассажирского транспорта».</p> <p><u>Цель:</u> расширять знания детей о пассажирском транспорте. Совершенствовать знания о том, что пассажирский транспорт останавливается на специальных остановках, около тротуаров или обочин дорог. Развивать наблюдательность, внимание. Воспитывать культуру поведения на улице.</p>	Экскурсия.	Ноябрь.	Родители, воспитатели, дети.
4.	<p><u>ТЕМА:</u> «Что? Где? Когда?»</p> <p><u>Цель:</u> закрепить знания детей о Правилах безопасного поведения на дороге и Правилах дорожного движения.</p>	Интеллектуальная игра.	Декабрь.	Воспитатели, родители, дети.
5.	<p><u>ТЕМА:</u> «Кто не знает до сих пор, что такое светофор?».</p> <p><u>Цель:</u> закрепить знания об опасностях, которые ждут детей на улице; о сигналах светофора, их назначение. Воспитывать внимание, сосредоточенность, чуткость, отзывчивость.</p>	КВН	Январь.	Воспитатели, родители, дети.

6.	<p><u>ТЕМА: «Папа, мама, я – пешеходная семья».</u> <u>Цель:</u> развивать интерес родителей к спортивным мероприятиям, проводимых в ДОУ; к дорожной азбуке. Вызвать положительные эмоции у детей и родителей.</p>	Спортивный праздник.	Февраль.	Воспитатели, родители, дети, инструктор по физической культуре.
7.	<p><u>ТЕМА: «Игра – важнейшая форма обучения детей Правилам дорожного движения».</u> <u>Цель:</u> познакомить родителей с д/и по теме. Развивать творческие способности и игровые навыки детей.</p> <ol style="list-style-type: none"> 1. Доклад: «Игра – важнейшая форма обучения детей Правилам дорожного движения». 2. Демонстрация нетрадиционных дидактических игр по Правилам дорожного движения. 3. Выставка детских поделок из бросового материала по теме. 	Семинар-практикум. Выставка.	Март.	Воспитатели, родители, дети.
8.	<p><u>ТЕМА: «Безопасность детей на улицах и дорогах города».</u> <u>Цель:</u> формировать потребность в изучении и соблюдении Правил Дорожного движения. Расширять и углублять знания по ПДД.</p> <ol style="list-style-type: none"> 1. Доклад: «Безопасность детей на улицах и дорогах города». 2. Просмотр и обсуждение DVD фильма «Приключения Смешариков». 	Круглый стол.	Апрель.	Воспитатели, родители, дети, Зам.зав. по ВМР, инспектор ГИБДД.
9.	<p><u>ТЕМА: «Путешествие в страну дорожных знаков».</u> <u>Цель:</u> закрепить знания о группах дорожных знаков; об элементах дороги; о средствах регулирования движения; о правилах перехода проезжей части.</p> <ol style="list-style-type: none"> 1. Доклад по теме. 2. Выставка рисунков. 3. Консультация: «Дорожный знак – тебе не враг!». 	Семинар. Выставка.	Май.	Воспитатели, родители, дети.